

東京スカイツリータウン®・両国駅入口・錦糸町駅～ 羽田空港線



運賃 大人 **940円** 小児 **470円**

回数券 **10,000円**(940円×12枚)

※東武トップツアーズ錦糸町駅支店・羽田空港バス乗車券取扱カウンター・バス車内にて回数券を発売しております。尚、交通系ICカードではご購入になれません。

※JTB・日本旅行・近畿日本ツーリストで事前に船券券を購入できます。(但し、予約はできません。)

全国交通系ICカード利用可
(バス利用特典サービス対象外)

※全国10種類の交通系ICカード(Kitaca、PASMO、Suica、manaca、TOICA、PiTaPa、ICOCA、はやかけん、nimoca、SUGOCA)で利用いただけますが、一部ご利用いただけないカードやサービスもございますので、予めご了承ください。

※このマークは交通系ICカード全国相互利用のシンボルマークです。

所要時間 東京スカイツリータウン®～羽田空港第3ターミナル **約50～70分**

錦糸町駅～羽田空港第3ターミナル **約40～60分**

※道路状況により遅れる場合がございます。



©TOKYO-SKYTREE

ご利用上 の ご注意

- 東京スカイツリータウン・両国駅入口・錦糸町駅～羽田空港線は高速乗合バスです。
- バスに乗車中は、携帯電話はマナーモードに設定し、通話はお控えください。また、バスの車内は禁煙です。
- 貴重品・手荷物につきましては、お客さまご自身で車内へお持ちください。
- 走行中のバスは、周囲の状況により急ブレーキをかける場合があります。必ず座席におかけください。
- 道路状況により遅れる場合がありますので、余裕をみてご利用ください。
- 遅延等が発生した損害については、運行会社ではその責を負いかねます。
- 正座席が満席の場合は、補助席を使用いたします。その場合であっても運賃は同一です。
- 先着順による座席定員制です。満席の場合はご乗車になれません。車両の乗車定員および高速道路を走行することから立席はご利用になれません。(予約はお受けしておりません。)

- 走行中はシートベルトをご着用ください。
- 原則として、幼児であつても座席を占有する場合は、小児運賃を申し受けず。
- 車内に持ち込めないスーツケース等の大きな手荷物については、床下のトランクルームに収容可能ですが万一、紛失・盗難・破損等が生じても、運行会社ではその責を負いかねます。
- ※羽田空港においては、航空保安検査が強化されており、手荷物検査に大変時間がかかる場合がございますので、時間に余裕をもって空港に到着されますようご案内申し上げます。
- ※記載内容は2020年9月1日現在のものです。記載内容に変更が生じる場合がございますので、最新情報は東武バスHPまたは京浜急行バスHP等でご確認ください。

お支払方法 の ご案内

- 東京スカイツリータウン・両国駅入口・錦糸町駅から乗車の場合**
- 現金または回数券でのお支払い ▶乗車時に運賃箱へお支払いください。
 - 交通系ICカードでのお支払い(バス利用特典サービス対象外) ▶乗車時に運賃箱に設置したカード読取部にタッチしてください。
- 羽田空港から乗車の場合**
- ▶各ターミナル自動券売機またはバス乗車券取扱カウンター(第2・第3ターミナル)にて乗車券をご購入ください。ご購入の際、ご利用便も指定されます。
 - ▶のりば係員もしくはバス乗車券取扱カウンター(第2・第3ターミナル)へ、回数券ご利用の旨と時刻をお申し出いただき、お渡しの乗車券とあわせ乗務員へお渡しください。
- 現金でのお支払い

- 船券券でのご乗車 ▶船券券を乗務員へお渡しください。
- 船券券でのご乗車 a.のりば係員 ▶乗車希望便をご指定のうえ、船券券ご利用の旨をお申し出いただき、「時刻指定券」をお受け取りください。乗車時に「時刻指定券」とあわせ船券券を乗務員へお渡しください。 b.バス乗車券取扱カウンター(第2・第3ターミナル) ▶乗車希望便をご指定のうえ、乗車券とお引き換えください。
- 交通系ICカードでのお支払い(バス利用特典サービス対象外) a.自動券売機 ▶乗車希望便をご指定のうえ、乗車券をお買い求めください。 b.バス乗車券取扱カウンター ▶乗車希望便をご指定のうえ、交通系ICカードで乗車する旨をお申し出いただき、「時刻指定券」をお受け取りください。乗車時に「時刻指定券」を乗務員に手渡し、運賃箱に設置したカード読取部にタッチしてください。

時刻表 (平日・土曜・休日) ※2020年9月1日(火)より一部便を運休します。

●羽田空港行き 錦糸町駅は乗車のみとなります。(降車はできません。)

□東武バスセントラル □京浜急行バス 運休

東京スカイツリータウン® 発			7:00		8:30	9:30	10:20	11:20	13:20	14:20	15:20	16:20	17:30	18:30	19:30
両国駅入口発	5:15		↓		↓	↓	↓	↓	↓	↓	↓	↓	↓	↓	↓
錦糸町駅発	5:30	6:20	7:10	7:50	8:40	9:40	10:30	11:30	13:30	14:30	15:30	16:30	17:40	18:40	19:40
羽田空港第2ターミナル着	5:58	6:48	7:43	8:28	9:18	10:18	11:18	12:18	14:08	15:08	16:08	17:08	18:18	19:24	20:24
羽田空港第1ターミナル着	6:03	6:53	7:48	8:33	9:23	10:23	11:23	12:23	14:13	15:13	16:13	17:13	18:23	19:29	20:29
羽田空港第3ターミナル着	6:10	7:00	7:55	8:40	9:30	10:30	11:30	12:30	14:20	15:20	16:20	17:20	18:30	19:36	20:36

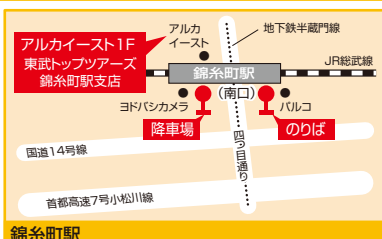
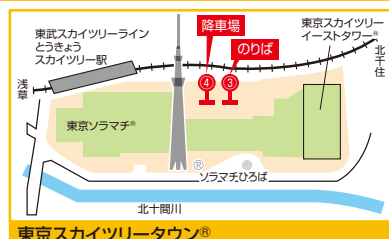
●錦糸町駅・東京スカイツリータウン®行き 錦糸町駅は降車のみとなります。(乗車はできません。)

□東武バスセントラル □京浜急行バス 運休

羽田空港第3ターミナル発	7:20	8:20	9:10	10:00	11:00	12:00	13:00	15:00	16:00	17:00	18:00	19:00	20:00	21:00	22:00	23:00
羽田空港第2ターミナル発	7:30	8:30	9:20	10:10	11:10	12:10	13:10	15:10	16:10	17:10	18:10	19:10	20:10	21:10	22:10	23:10
羽田空港第1ターミナル発	↓	8:35	9:25	10:15	11:15	12:15	13:15	15:15	16:15	17:15	18:15	19:15	20:15	21:15	22:15	23:15
錦糸町駅着	8:00	9:10	10:00	10:50	11:50	12:50	13:50	15:50	17:00	18:00	19:00	19:50	20:50	21:40	22:40	23:40
両国駅入口着	↓	↓	↓	↓	↓	↓	↓	↓	↓	↓	↓	↓	↓	↓	↓	23:50
東京スカイツリータウン® 着	8:10	9:20	10:10	11:00	12:00	13:00	14:00	16:00	17:10	18:10	19:10	20:00	21:00			

※2020年9月1日～当面の間

のりば・羽田空港 各ターミナルのご案内

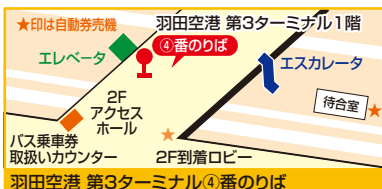
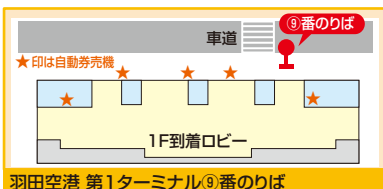
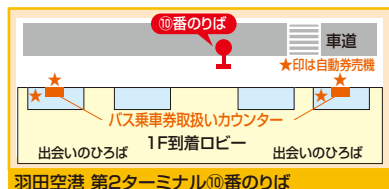


第1ターミナル Terminal 1
日本航空(JAL)(国内線)
日本トランスオーシャン航空(JTA)
スカイマーク(SKY)
スターフライヤー(SFJ)
※北九州空港/福岡空港行き(ANA共同運航便)

第2ターミナル Terminal 2
ANA(国内線・国際線の一部*)
エアドゥ(ADO)
ソラシドエア(SNA)
スターフライヤー(SFJ)
※関西空港/山口宇部空港行き(ANA共同運航便)

第3ターミナル Terminal 3
国際線*
出発ロビーは3Fです
バス降車場は1Fですので、エスカレーター・エレベーターをご利用ください。
到着ロビーは2Fです
バスののりばは1Fですので、連絡通路をご利用ください。

※共同運航便はご利用便によってターミナルが異なる場合がございます。最新の情報はお客様ご自身でご確認ください。
※各ターミナル間の移動は、ターミナル間無料連絡バスをご利用ください。
※ANAが運行する国際線はご利用便によりターミナルが異なりますのでお客様ご自身でお確かめください。



お問い合わせは

東武バスセントラル株式会社 足立営業事務所
TEL.03-3899-0801

京浜急行バス株式会社 京浜島営業所
TEL.03-3790-2631

東武バス 検索

京急バス 検索