

「東京ディズニーリゾート」・葛西駅 ↔ 錦糸町駅・東京スカイツリータウン®を結ぶシャトルバス 「スカイツリーシャトル」®「東京ディズニーリゾート」線

好評
運行中!!

運賃

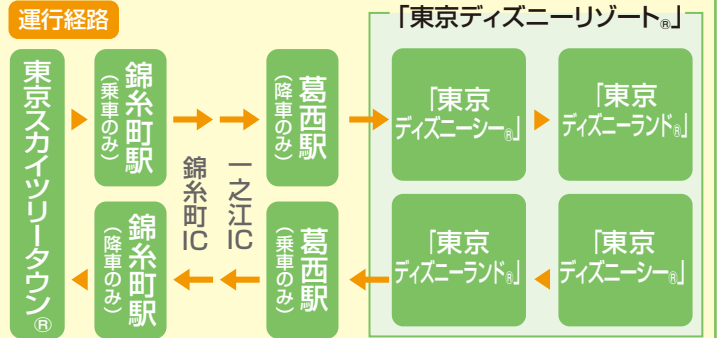
東京スカイツリータウン®・錦糸町駅～葛西駅
大人 520円 小児 260円
東京スカイツリータウン®・錦糸町駅～「東京ディズニーリゾート」
大人 720円 小児 360円

交通系ICカード利用可 (バス利用特典サービス対象外)

※全国10種類の交通系ICカード(Kitaca、PASMO、Suica、manaca、TOICA、PiTaPa、ICOCA、はやかけん、nimoca、SUGOCA)で利用いただけますが、一部ご利用いただけないカードやサービスもございますので、予めご了承ください。
※このマークは交通系ICカード全国相互利用のシンボルマークです。

所要時間 約55分 ※道路状況により遅れる場合がございます。

関東2大観光スポットを満喫!!



ご利用上のご注意

- 「東京ディズニーリゾート」・葛西駅～錦糸町駅・東京スカイツリータウン®線は高速乗合バスです。
- バスの車内は禁煙です。
- バスご乗車中は、携帯電話はマナーモードに設定し、通話はお控えください。
- 貴重品・手荷物につきましては、お客さまご自身で車内へお持ちください。
- 走行中のバスは、周囲の状況により急ブレーキをかける場合があります。必ず座席におかけください。
- 道路状況により遅れる場合がありますので、余裕をみてご利用ください。
- 遅延等で発生した損害については、運行会社ではその責を負いかねます。
- 正座席が満席の場合は、補助席を使用いたします。その場合であっても運賃は同一です。

- 先着順による座席定員制です。満席の場合はご乗車になれません。車両の乗車定員および高速道路を走行することから立席はご利用になれません。(予約は受け付けておりません。)
- 走行中はシートベルトをご着用ください。
- 原則として、幼児であっても座席を占有する場合は、小児運賃を申し受けます。
- 車内に持ち込めないスーツケース等の大きな手荷物については、床下のドラックルームに収容可能ですが、万一、紛失・盗難・破損等が生じても、運行会社ではその責を負いかねます。
- ※記載内容は2015年4月1日現在のもので、記載内容に変更が生じる場合がございますので、最新情報は東武バスHPまたは京成バスHP等でご確認ください。

時刻表 (平日・土曜・休日)

※2015年4月1日現在

●葛西駅・「東京ディズニーリゾート」行き 錦糸町駅は乗車のみ、葛西駅は降車のみとなります。

東武バスセントラル 京成バス

| | | | | | | | | | | | | | | | | | | | |
|----------------|------|------|------|------|-------|-------|-------|-------|-------|-------|-------|-------|-------|-------|-------|-------|-------|-------|-------|
| 東京スカイツリータウン® 発 | 6:50 | 7:20 | 8:00 | 8:50 | 9:50 | 10:30 | 11:30 | 12:30 | 13:40 | 14:40 | 15:30 | 16:10 | 16:40 | 17:20 | 18:20 | 19:10 | 19:50 | 20:40 | 21:40 |
| 錦糸町駅 発 | 7:00 | 7:30 | 8:10 | 9:00 | 10:00 | 10:40 | 11:40 | 12:40 | 13:50 | 14:50 | 15:40 | 16:20 | 16:50 | 17:30 | 18:30 | 19:20 | 20:00 | 20:50 | 21:50 |
| 葛西駅 着 | 7:20 | 7:50 | 8:30 | 9:20 | 10:20 | 11:00 | 12:00 | 13:00 | 14:10 | 15:10 | 16:00 | 16:40 | 17:10 | 17:50 | 18:50 | 19:40 | 20:20 | 21:10 | 22:10 |
| 「東京ディズニーシー」着 | 7:32 | 8:02 | 8:42 | 9:32 | 10:32 | 11:12 | 12:12 | 13:12 | 14:22 | 15:22 | 16:12 | 16:52 | 17:22 | 18:02 | 19:02 | 19:52 | 20:32 | 21:22 | 22:22 |
| 「東京ディズニーランド」着 | 7:42 | 8:12 | 8:52 | 9:42 | 10:42 | 11:22 | 12:22 | 13:22 | 14:32 | 15:32 | 16:22 | 17:02 | 17:32 | 18:12 | 19:12 | 20:02 | 20:42 | 21:32 | 22:32 |

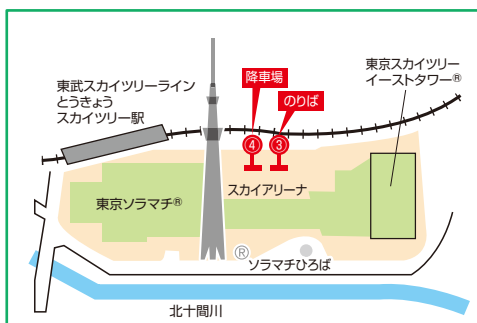
●錦糸町駅・東京スカイツリータウン®行き 葛西駅は乗車のみ、錦糸町駅は降車のみとなります。

東武バスセントラル 京成バス

| | | | | | | | | | | | | | | | | | | | | | |
|----------------|------|------|------|-------|-------|-------|-------|-------|-------|-------|-------|-------|-------|-------|-------|-------|-------|-------|-------|-------|-------|
| 「東京ディズニーシー」発 | 6:50 | 7:40 | 8:40 | 9:20 | 9:45 | 10:15 | 10:45 | 11:20 | 12:20 | 13:30 | 14:20 | 15:20 | 16:10 | 17:05 | 18:00 | 18:35 | 19:30 | 20:35 | 21:25 | 22:00 | 22:30 |
| 「東京ディズニーランド」発 | 7:00 | 7:50 | 8:50 | 9:30 | 9:55 | 10:25 | 10:55 | 11:30 | 12:30 | 13:40 | 14:30 | 15:30 | 16:20 | 17:15 | 18:10 | 18:45 | 19:40 | 20:45 | 21:35 | 22:10 | 22:40 |
| 葛西駅 発 | 7:14 | 8:04 | 9:04 | 9:44 | 10:09 | 10:39 | 11:09 | 11:44 | 12:44 | 13:54 | 14:44 | 15:44 | 16:34 | 17:29 | 18:24 | 18:59 | 19:54 | 20:59 | 21:49 | 22:24 | 22:54 |
| 錦糸町駅 着 | 7:34 | 8:24 | 9:24 | 10:04 | 10:29 | 10:59 | 11:29 | 12:04 | 13:04 | 14:14 | 15:04 | 16:04 | 16:54 | 17:49 | 18:44 | 19:19 | 20:14 | 21:19 | 22:09 | 22:44 | 23:14 |
| 東京スカイツリータウン® 着 | 7:44 | 8:34 | 9:34 | 10:14 | 10:39 | 11:09 | 11:39 | 12:14 | 13:14 | 14:24 | 15:14 | 16:14 | 17:04 | 17:59 | 18:54 | 19:29 | 20:24 | 21:29 | — | — | — |

のりばご案内

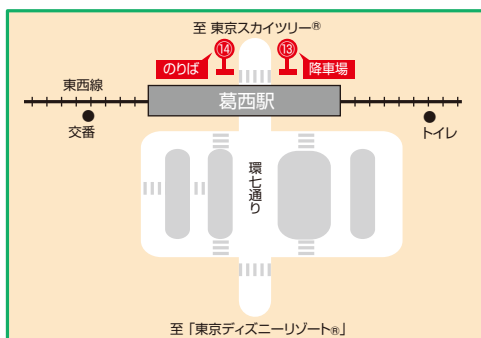
- 「東京ディズニーリゾート」行き 錦糸町駅は乗車のみ、葛西駅は降車のみとなります。
- 東京スカイツリータウン®行き 葛西駅は乗車のみ、錦糸町駅は降車のみとなります。



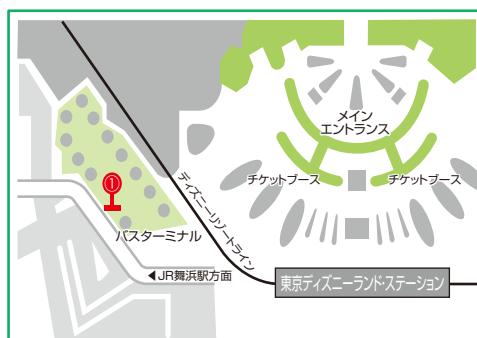
東京スカイツリータウン®



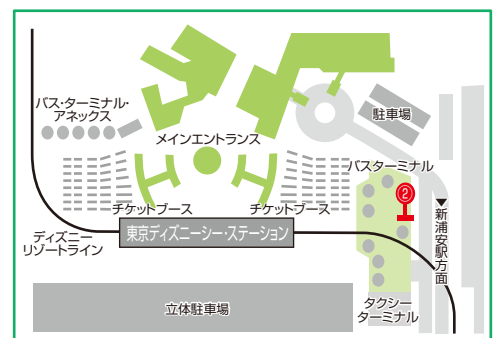
錦糸町駅



葛西駅



「東京ディズニーランド」



「東京ディズニーシー」

お問い合わせは



東武バスセントラル株式会社 足立営業事務所
TEL.03-3899-0801 <http://www.tobu-bus.com> (PC・携帯共)



京成バス株式会社 奥戸営業所
TEL.03-3691-0935 <http://www.keiseibus.co.jp/> (PC)