

羽田空港 ↔ 錦糸町駅・東京スカイツリータウン®を結ぶシャトルバス

「スカイツリーシャトル®」羽田空港線

好評  
運行中!!

運賃 大人 920円 小児 460円

交通系ICカード利用可 (バス利用特典サービス対象外)

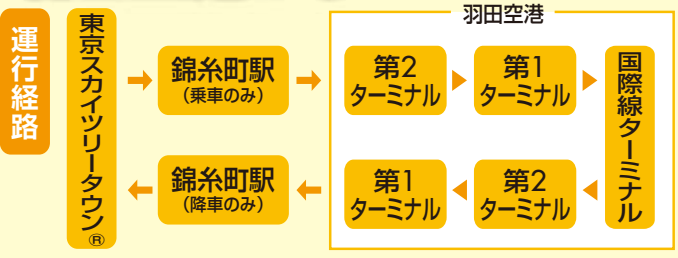
※全国10種類の交通系ICカード(Kitaca、PASMO、Suica、manaca、TOICA、PiTaPa、ICOCA、はやかけん、nimoca、SUGOCA)で利用いただけますが、一部ご利用いただけないカードやサービスもございますので、予めご了承ください。  
※このマークは交通系ICカード全国相互利用のシンボルマークです。

回数券 10,000円(460円×25枚)

※東武トップツアーズ錦糸町駅支店・羽田空港バス乗車券取扱いカウンター・バス車内にて回数券を発売しております。尚、交通系ICカードではご購入になれません。

※JTB・日本旅行・近畿日本ツーリストで事前に船車券を購入できます。(但し、予約はできません。)

羽田空港からスムーズに!!



所要時間 東京スカイツリータウン®~ 約50~70分 羽田空港国際線ターミナル

所要時間 錦糸町駅~ 約40~60分 羽田空港国際線ターミナル

※道路状況により遅れる場合がございます。

ご利用上のご注意

- 羽田空港~錦糸町駅・東京スカイツリータウン®線は高速乗合バスです。
- バスご乗車中は、携帯電話はマナーモードに設定し、通話はお控えください。また、バスの車内は禁煙です。
- 貴重品・手荷物につきましては、お客さまご自身で車内へお持ちください。
- 走行中のバスは、周囲の状況により急ブレーキをかける場合があります。必ず座席におかけください。
- 道路状況により遅れる場合がありますので、余裕をみてご利用ください。
- 遅延等で発生した損害については、運行会社ではその責を負いかねます。
- 正座席が満席の場合は、補助席を使用いたします。その場合であっても運賃は同一です。
- 先着順による座席定員制です。満席の場合はご乗車できません。車両の乗車定員および高速道路を走行することから立席はご利用になれません。(予約はお受けしていません。)

- 走行中はシートベルトをご着用ください。
- 原則として、幼児であっても座席を占有する場合は、小児運賃を申し受けます。
- 車内に持ち込めないスーツケース等の大きな手荷物については、床下のトランクルームに収容可能ですが、万一、紛失・盗難・破損等が生じてても、運行会社ではその責を負いかねます。
- ※羽田空港においては、航空保安検査が強化されており、手荷物検査に大変時間がかかる場合がございますので、時間に余裕をもって空港に到着されますようご案内申し上げます。
- ※記載内容は2015年4月1日現在のもので、記載内容に変更が生じる場合がございますので、最新情報は東武バスHPまたは京浜急行バスHP等でご確認ください。

お支払方法のご案内

- 東京スカイツリータウン®・錦糸町駅から乗車の場合
  - ▶現金または回数券でのお支払い
  - ▶交通系ICカードでのお支払い
- 羽田空港から乗車の場合
  - ▶現金でのお支払い
  - ▶回数券でのお支払い
- 船車券でのご乗車
  - ▶乗車時に運賃箱へお支払いください。
  - ▶乗車時に運賃箱に設置したカード読取部にタッチしてください。
- 船車券でのご乗車
  - ▶バス乗車券取扱いカウンターにて船車券ご利用の旨と時刻をお申し出いただきお渡しの乗車券を乗務員へお渡しください。
  - ▶バス乗車券取扱いカウンターにて船車券ご利用の旨と時刻をお申し出いただき、お渡しの乗車券とあわせ乗務員へお渡しください。
- 交通系ICカードでのご乗車
  - ▶バス乗車券取扱いカウンターにて交通系ICカードご利用の旨と先着時刻をお申し出いただき、「時刻指定券」をお受け取りください。乗車時に「時刻指定券」を乗務員に手渡し、運賃箱に設置したカード読取部にタッチしてください。(バス利用特典サービス対象外) ※自動券売機では交通系ICカードはご利用になれません。

時刻表 (平日・土曜・休日)

●羽田空港行き 錦糸町駅は乗車のみとなります。(降車はできません。)

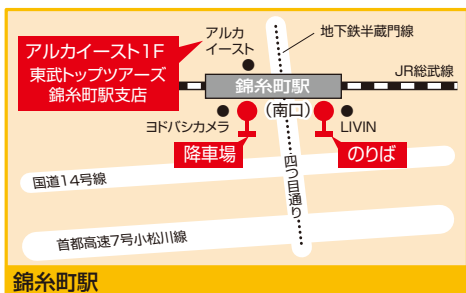
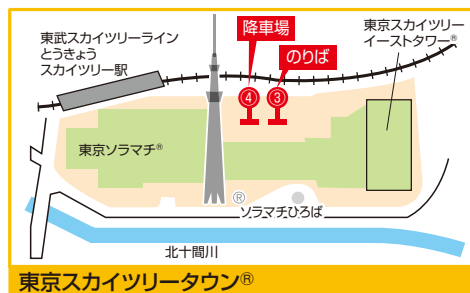
東京スカイツリータウン® 発	7:10	8:30	9:40	10:20	11:20	12:20	13:20	14:20	15:10	15:50	16:20	17:10	18:10	19:30
錦糸町 駅 発	5:30	6:20	7:20	8:40	9:50	10:30	11:30	12:30	13:30	14:30	15:20	16:00	16:30	17:20
羽田空港第2ターミナル 着	5:58	6:48	7:53	9:18	10:28	11:18	12:18	13:08	14:08	15:08	15:58	16:38	17:08	17:58
羽田空港第1ターミナル 着	6:03	6:53	7:58	9:23	10:33	11:23	12:23	13:13	14:13	15:13	16:03	16:43	17:13	18:03
羽田空港国際線ターミナル 着	6:10	7:00	8:05	9:30	10:40	11:30	12:30	13:20	14:20	15:20	16:10	16:50	17:20	18:10

●錦糸町駅・東京スカイツリータウン®行き 錦糸町駅は降車のみとなります。(乗車はできません。)

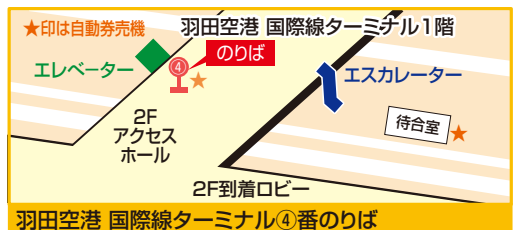
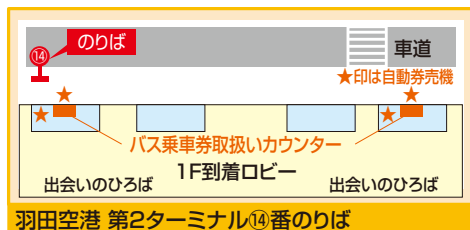
羽田空港国際線ターミナル 発	7:30	8:30	9:00	9:30	10:00	11:00	12:00	13:00	14:00	15:00	16:00	17:00	18:00	19:00	20:00	21:00	22:00	23:00
羽田空港第2ターミナル 発	—	8:40	9:10	9:40	10:10	11:10	12:10	13:10	14:10	15:10	16:10	17:10	18:10	19:10	20:10	21:10	22:10	23:10
羽田空港第1ターミナル 発	—	8:45	9:15	9:45	10:15	11:15	12:15	13:15	14:15	15:15	16:15	17:15	18:15	19:15	20:15	21:15	22:15	23:15
錦糸町 駅 着	8:00	9:20	9:50	10:20	10:50	11:50	12:50	13:50	14:40	15:40	16:50	17:50	19:00	19:50	20:50	21:40	22:40	23:40
東京スカイツリータウン® 着	8:10	9:30	10:00	10:30	11:00	12:00	13:00	14:00	14:50	15:50	17:00	18:00	19:10	20:00	21:00			

2015年4月1日現在

のりば・羽田空港 各ターミナルのご案内



国内線ターミナル	
第1ターミナル Terminal 1	第2ターミナル Terminal 2
日本航空(JAL) 日本トランスオーシャン航空(JTA) スカイマーク(SKY) スターフライヤー(SFJ)	ANA エアドック(ADO) ソラシド エア(SNA) スターフライヤー(SFJ)
※北九州空港行き (ANA共同運航便) ※福岡空港/山口宇部空港/関西空港行き (ANA共同運航便)	
国際線ターミナル	
出発ロビーは3Fです バス降車場は1Fです エスカレーター・エレベーターをご利用ください。	到着ロビーは2Fです バスのりばは1Fです 連絡通路をご利用ください。
※共同運航便はご利用便によってターミナルが異なる場合がございます。 最新の情報はお客様ご自身でご確認ください。 ※各ターミナル間の移動は、ターミナル間無料連絡バスをご利用ください。	



お問い合わせは



東武バスセントラル株式会社 足立営業事務所  
TEL.03-3899-0801

東武バス 検索



京浜急行バス株式会社 京浜島営業所  
TEL.03-3790-2631

京急バス 検索