

新越谷・草加・八潮 ⇄羽田空港



東武バスセントラル

京浜急行バス

好評運行中!

乗り換えなしで
らくらく移動!
海外旅行にも便利!

時刻表(平日・土曜・休日)

2015年4月1日現在

新越谷・草加・八潮 発 → 羽田空港 ゆき

新越谷駅西口 発	4:45	5:00	5:20	5:40	6:00	6:30	7:30	8:30	9:30	11:10	14:40	15:40	16:40	17:40	18:50	19:50
草加駅東口 発	5:00	5:15	5:35	5:55	6:15	6:50	7:55	8:55	9:55	11:30	15:00	16:00	17:00	18:00	19:05	20:05
八潮駅北口 発	5:15	5:30	5:50	6:10	6:35	7:10	8:15	9:15	10:15	11:50	15:20	16:20	17:20	18:20	19:20	20:20
羽田空港 第2ターミナル着	5:57	6:12	6:42	7:02	7:27	8:22	9:22	10:22	11:22	12:52	16:17	17:17	18:17	19:17	II	II
第1ターミナル着	6:02	6:17	6:47	7:07	7:32	8:27	9:27	10:27	11:27	12:57	16:22	17:22	18:22	19:22	II	II
国際線ターミナル着	6:09	6:24	6:54	7:14	7:39	8:34	9:34	10:34	11:34	13:04	16:29	17:29	18:29	19:29	20:24	21:14

羽田空港 発 → 八潮・草加・新越谷 ゆき

羽田空港 国際線ターミナル発 ⑥のりば	8:50	11:25	12:25	13:25	14:25	15:25	16:25	17:25	18:25	18:55	19:25	20:10	20:40	21:25	22:00	22:35
第2ターミナル発 ⑬のりば	9:00	11:35	12:35	13:35	14:35	15:35	16:35	17:35	18:35	19:05	19:35	20:20	20:50	21:35	22:10	22:45
第1ターミナル発 ⑬のりば	9:05	11:40	12:40	13:40	14:40	15:40	16:40	17:40	18:40	19:10	19:40	20:25	20:55	21:40	22:15	22:50
八潮駅北口 着	10:10	12:45	13:45	14:45	15:45	16:45	17:55	18:55	19:55	20:25	20:55	21:20	21:50	22:25	23:00	23:35
草加駅東口 着	10:20	12:55	13:55	14:55	15:55	16:55	18:05	19:05	20:05	20:35	21:05	21:30	22:00	22:35	23:10	23:45
新越谷駅西口 着	10:40	13:15	14:15	15:15	16:10	17:10	18:20	19:20	20:20	20:50	21:20	21:45	22:15	22:50	23:25	0:00

※道路状況により遅れる場合がございます。

東武バスセントラル

京浜急行バス

ご利用方法について

新越谷駅西口・草加駅東口・八潮駅北口からご乗車の場合

乗車時に現金または回数券を運賃箱へお支払いください。
交通系ICカードご利用の際は、乗車時に運賃箱に設置したカード読取部にタッチしてください。なお、現金でのご乗車の際は、あらかじめ小銭のご用意をお願いいたします。※バス利用特典サービス対象外

羽田空港からご乗車の場合

●現金でのお支払い

あらかじめ各ターミナルにあります、自動券売機またはバス乗車券取り扱いカウンターにて乗車券をお買い求めいただき、乗務員へ乗車時に提示し、降車時にお渡しください。

●交通系ICカードでのお支払い

バス乗車券取り扱いカウンターで交通系ICカードご利用の旨と行先・時刻をお申し出いただき、「時刻指定券」をお受け取りください。乗車時に、「時刻指定券」を乗務員にご提示ください。降車時に「時刻指定券」を乗務員に手渡し、交通系ICカードを運賃箱の読取部にタッチしてください。※バス利用特典サービス対象外

●回数券でのお支払い

バス乗車券取り扱いカウンターにて、回数券ご利用の旨と時刻をお申し出いただき、お渡しする乗車券と合わせ乗務員へ乗車時に提示し、降車時にお渡しください。

【回数券発売箇所】

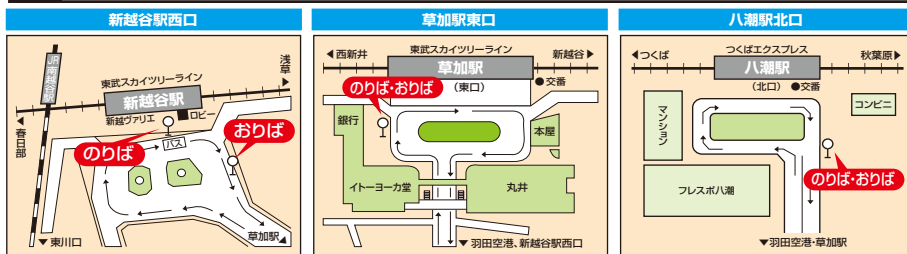
バス車内・東武鉄道草加駅定期券発売所・東武トップツアーズ松原団地駅支店・東武鉄道新越谷駅定期券発売所・東武トップツアーズ越谷駅支店・東武鉄道せんげん台駅定期券発売所・羽田空港バス乗車券取り扱いカウンター

ご利用上のご注意

- 当路線は高速乗合バスです。
- 先着順による座席定員制ですので、座席予約は承っておりません。
- 満席の場合は、ご乗車になれません。また、高速道路を走行することから立席はご利用になれません。
- 正座席が満席の場合は、補助席を使用いたします。その場合であっても運賃は、同一です。
- 走行中は、シートベルトをご着用ください。
- 原則として幼児であっても座席を占有する場合は、小児運賃を申し受けます。
- 貴重品・手荷物につきましては、お客さまご自身で車内へお持ちください。
- 車内に持ち込めないスーツケース等の大きな手荷物については、床下のトランクルームに収容可能ですが、万一、紛失・盗難・破損等が生じて、運行会社ではその責を負いかねます。
- 自動券売機は交通系ICカードに対応しておりません。
- 道路状況により遅れる場合がありますので、余裕をみてご利用ください。
- 遅延等で発生した損害については、運行会社ではその責を負いかねます。

記載内容は2015年4月1日現在のものです。記載内容に変更が生じる場合がございますので、最新情報は東武バスHPまたは京浜急行バスHP等でご確認ください。

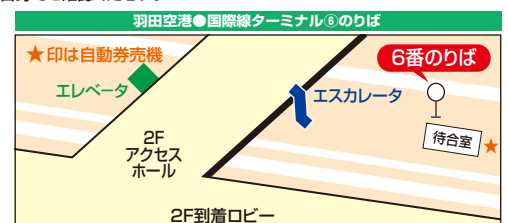
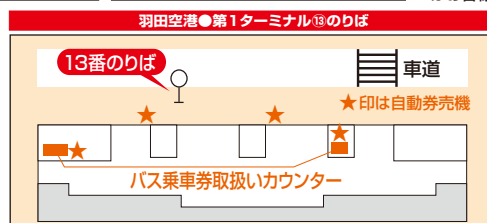
のりばご案内



羽田空港各ターミナルのご案内

国内線ターミナル		国際線ターミナル
第1ターミナル Terminal 1	第2ターミナル Terminal 2	
日本航空 (JAL) 日本トランスオーシャン航空 (JTA) スカイマーク (SKY) スターフライヤー (SFJ) <small>※北九州空港行き (ANA共同運航便)</small>	ANA エア・ドゥ (ADO) ソラシド エア (SNA) スターフライヤー (SFJ) <small>※福岡空港/山口宇都宮/関西空港行き (ANA共同運航便)</small>	出発ロビーは3Fです バス降車場は1Fですので、エスカレーター・エレベーターをご利用ください。 到着ロビーは2Fです バスののりばは1Fですので、連絡通路をご利用ください。 <small>※各ターミナル間の移動は、ターミナル間無料連絡バスをご利用ください。</small>

共同運航便はご利用によってターミナルが異なる場合がございます。最新の情報はお客様ご自身でご確認ください。



●お問い合わせ●

東武バスセントラル 草加営業事務所 TEL.048-936-1531

足立営業事務所 TEL.03-3899-0801

東武バス

検索

京浜急行バス 新子安営業所

TEL.045-453-3960

京急バス

検索

記載内容は
2015年4月1日現在の
情報です。