

座ってらくらく羽田直行便!!

平成28年
9月1日乗車分より
予約サービス
開始!!
※羽田空港行きのみ



上尾駅・桶川駅~ 羽田空港線

最短所要時間**85分** ※桶川駅~羽田空港第2ターミナル間

大人運賃(片道)

1,670円(小児840円)!

羽田空港行きのみ
予約制

**トランク
完備**

トイレ付

全国交通系ICカード利用可

(バス利用特典サービス対象外)

※全国10種類の交通系ICカード(Kitaca、PASMO、Suica、manaca、TOICA、PiTaPa、ICOCA、はやかけん、nimoca、SUGOCA)で利用いただけますが、一部ご利用いただけないカードやサービスもございますので、予めご了承ください。

※このマークは交通系ICカード全国相互利用のシンボルマークです。



東武バスウエスト



京浜急行バス

●時刻表(平日・土曜・日曜・祝日)

TW:東武バスウエスト(株) KQ:京浜急行バス(株)

上尾駅・桶川駅発 ⇒ 羽田空港ゆき					
停留所	運行会社	TW 予約	KQ 予約	TW 予約	KQ 予約
上尾駅西口 (⑥番のりば)	発	4:30	6:00	16:00	19:00
桶川駅西口	発	4:45	6:15	16:15	19:15
羽田空港 (第2ターミナル)	着	6:10	8:00	17:40	—
羽田空港 (第1ターミナル)	着	6:15	8:05	17:45	—
羽田空港 (国際線ターミナル)	着	6:22	8:12	17:52	20:42

羽田空港発 ⇒ 桶川駅・上尾駅ゆき					
停留所	運行会社	TW	KQ	TW	KQ
羽田空港 (国際線ターミナル⑥番のりば)	発	8:30	16:00	20:00	21:55
羽田空港 (第2ターミナル⑩番のりば)	発	8:40	16:10	20:10	22:05
羽田空港 (第1ターミナル⑩番のりば)	発	8:45	16:15	20:15	22:10
桶川駅西口	着	10:15	17:40	21:30	23:25
上尾駅西口	着	10:30	17:55	21:45	23:40

予約…予約制(平成28年9月1日乗車分より)

※道路状況により延着する場合がありますので余裕をもってご利用ください。

羽田空港行きの乗車券は

コンビニで買おう!



Famiポート



Loppi(ロッピー)



マルチコピー機

平成28年9月1日(木) 乗車分より予約サービス開始!!

※羽田空港行きのみ

ご利用方法について

【上尾駅・桶川駅からご乗車の場合】

予約制です。予約方法は次のいずれかの方法です。※予約方法により受付時間が異なりますのでご注意ください。

予約方法 ◎ご予約は、ご乗車日の前月同日9時00分から前日まで承ります。(前月に同日がない場合は乗車月の初日)

《コンビニエンスストアで》

ファミリーマート「Famiポート」
ローソン、ミニストップ「Loppi」
セブンイレブン「マルチコピー機」
マルチメディア端末で申込み、レジで支払いの上、バス乗車券をお受け取りください。
【受付時間 6時00分～23時00分】

《パソコンで》

発車オーライネット(<https://secure.j-bus.co.jp/>)
インターネット決済(クレジットカード)で乗車券を購入できます。予約後コンビニでも発券可能です。
※インターネット乗車券を必ず印刷してお持ちください。
※インターネットで受付けたご予約は、乗車日の前日23時00分迄に乗車券を購入しただけの場合、自動キャンセルになります。
【受付時間 5時00分～26時00分】※前日は23時00分迄

《お電話で》

東武バスウエスト(株)
予約専用ダイヤル
TEL.048-780-2636
※電話番号をお掛け間違いのないようご注意ください。
【受付時間 9時00分～17時00分】

コンビニで購入した乗車券の変更・払戻しは、当社窓口・コンビニではできませんので、ご注意ください。コンビニ発売のお問合せは、i.JTB-HTA販売センターまでお願いいたします。(6:00～23:00) **0570-016009**(この番号での予約はできません。)

なお、乗車当日、予約状況に空席がある場合には予約なしでもご乗車いただけます。

●現金でのお支払い

乗車時に運賃箱へお支払いください。

●交通系ICカードでのお支払い

乗車時に運賃箱に設置したカード読取部にタッチしてください。※バス利用特典サービス対象外

【羽田空港からご乗車の場合】

ご予約を受けておりません。「乗車券」または「時刻指定券」をお求めのうえご乗車ください。

●現金でのお支払い

予め各ターミナルにあります、自動券売機またはバス乗車券取扱機にて、乗車券をお買い求めのうえ、乗車時に乗務員にお渡しください。

●交通系ICカードでのお支払い

バス乗車券取扱機にて交通系ICカードご利用の旨と行先・時刻をお申し出いただき、「時刻指定券」をお受け取りの上、乗車時に乗務員に手渡し、運賃箱に設置したカード読取部にタッチしてください。
※バス利用特典サービス対象外※自動券売機では交通系ICカードはご利用になれません。

ご利用上のご注意

※上尾駅・桶川駅～羽田空港線は高速乗合バスです。

※平日朝・夕の自然渋滞や行楽シーズン等、道路事情により延着する場合がありますので、余裕をもってご利用ください。

※座席定員制です。満席の場合は、ご乗車になれません。立席は、車両の乗車定員並びに高速道路を運行する関係上、お受けできかねますので、予めご了承ください。また、座席が満席の場合は、補助席をご利用頂きますので、予めご了承ください。なお、その場合であっても運賃は同一です。

※原則として幼児であっても座席を占有する場合は、小児運賃を申し受けます。

※手荷物につきましては、お客様ご自身で車内へお持ちください。スーツケース等の大きな手荷物については、床下のトランクルームに収納可能ですが、紛失、盗難、破損等につきましては、その責は一切負いかねますので予めご了承ください。また、危険物の持ち込みは、かたくお断りいたします。

※携帯電話はマナーモードに設定し通話はご遠慮ください。また、車内禁煙にご協力ください。

※着席時、シートベルトの着用をお願いいたします。

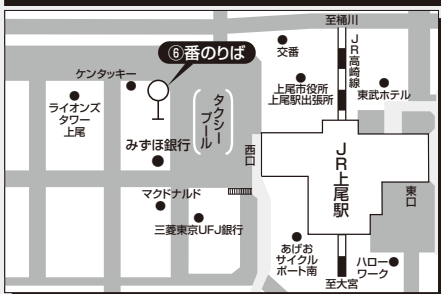
※遅延等で発生した損害等については、運行会社ではその責は一切負いかねますので、予めご了承ください。

※羽田空港においては、航空保安検査が強化されており、手荷物検査に大変時間がかかる場合がございますので、時間に余裕をもって空港に到着されますようご案内申し上げます。

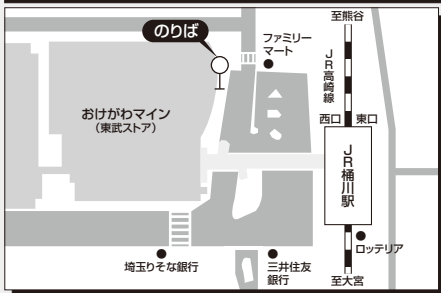
※お乗り遅れの乗車券の払い戻し、変更はできません。予め出発時刻をご確認ください。

のりばご案内

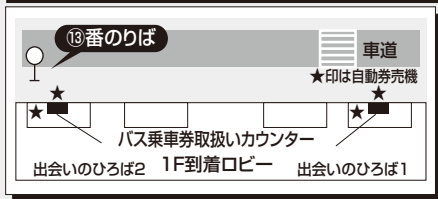
上尾駅西口⑥番のりば



桶川駅西口高速バスのりば



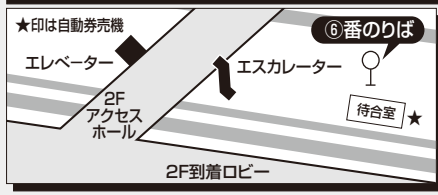
羽田空港第2ターミナル⑬番のりば



羽田空港第1ターミナル⑬番のりば



羽田空港国際線ターミナル⑥番のりば



※1Fバスのりばへは2Fよりエレベーター・エスカレーターをご利用ください。

羽田空港 各ターミナルのご案内

国内線ターミナル	
第1ターミナル Terminal 1	第2ターミナル Terminal 2
日本航空(JAL)	ANA
日本トランスオーシャン航空(JTA)	エア・ドゥ(ADO)
スカイマーク(SKY)	ソラシド エア(SNA)
スターフライヤー(SFJ)	スターフライヤー(SFJ)
※北九州空港ゆき ANA共同運航便	※福岡空港/山口宇部空港/ 関西空港ゆき ANA共同運航便

国際線ターミナル

International Terminal

【出発ロビーは3Fです】
バス降車場は1Fですので、エスカレーター・エレベーターをご利用ください。
【到着ロビーは2Fです】
バスのりばは1Fですので、連絡通路をご利用ください。
※国内線ターミナルをご利用のお客様は、ターミナル間無料連絡バスをご利用ください。

※ご利用の航空会社によりターミナルが異なりますのでご注意ください。

記載内容は平成28年9月1日現在のものです。記載内容に変更が生じる場合がございますので、最新情報は東武バスHPまたは京浜急行バスHP等でご確認ください。