

柏駅西口～羽田空港線

ザ・クレストホテル前

平成22年

10月21日(木)より

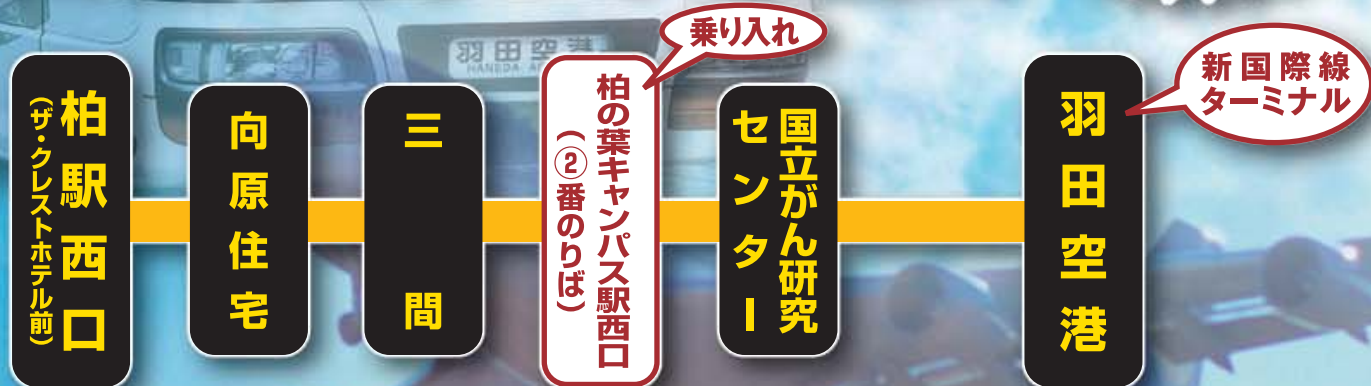
羽田空港新国際線ターミナル
柏の葉キャンパス駅西口

乗り入れ
開始



東武バスイースト

京浜急行バス



※「柏の葉公園中央」バス停は廃止させていただきます。長らくのご利用ありがとうございました。

● 予定時刻表 (平日・休日とも同じ時刻で運行) ■ 道路状況により遅れる場合がございます。

柏駅西口 発 → 羽田空港 ゆき 毎日9便運行														
柏 駅 西 口 発 (ザ・クレストホテル前)	発	4:50	5:40	6:40	7:40	8:40	10:30	11:40	14:40	15:40				
向 原 住 宅	発	4:53	5:43	6:43	7:44	8:44	10:34	11:44	14:44	15:44				
三 間	発	4:54	5:44	6:44	7:45	8:45	10:35	11:45	14:45	15:45				
柏の葉キャンパス駅西口 ②のりば	発	5:07	5:57	6:57	8:04	9:04	10:54	12:01	15:01	16:01				
国立がん研究センター	発	5:13	6:03	7:03	8:10	9:10	11:00	12:07	15:07	16:07				
羽田空港	第2ターミナル	着	6:07	7:07	8:22	9:32	10:32	12:12	13:22	16:07	17:17			
	第1ターミナル	着	6:12	7:12	8:27	9:37	10:37	12:17	13:27	16:12	17:22			
	国際線ターミナル	着	6:19	7:19	8:34	9:44	10:44	12:24	13:34	16:19	17:29			

柏駅西口～羽田空港 (各停留所同一運賃)

運賃 **1,500円**
(小児 750円)

PASMO・Suicaが
ご利用いただけます。

● ともにお得な回数券も販売しております。

発売金額 **4,000円** (750円×6枚綴り)

羽田空港 発 → 柏駅西口 ゆき 毎日13便運行

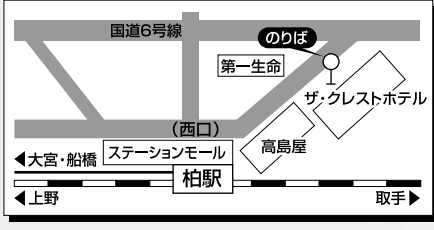
羽田空港	国際線ターミナル ⑥のりば	発	8:25	10:45	11:50	14:15	15:15	16:15	17:15	18:15	19:15	19:55	20:30	21:15	22:15
	第2ターミナル ⑬のりば	発	8:35	10:55	12:00	14:25	15:25	16:25	17:25	18:25	19:25	20:05	20:40	21:25	22:25
	第1ターミナル ⑬のりば	発	8:40	11:00	12:05	14:30	15:30	16:30	17:30	18:30	19:30	20:10	20:45	21:30	22:30
国立がん研究センター	着	9:48	12:13	13:08	15:38	16:38	17:38	18:38	19:38	20:38	21:08	21:43	22:18	23:18	
柏の葉キャンパス駅西口	着	9:54	12:19	13:14	15:44	16:44	17:44	18:44	19:44	20:44	21:14	21:49	22:24	23:24	
三 間	着	10:09	12:34	13:29	15:59	16:59	17:59	18:59	19:59	20:59	21:29	22:04	22:39	23:39	
向 原 住 宅	着	10:10	12:35	13:30	16:00	17:00	18:00	19:00	20:00	21:00	21:30	22:05	22:40	23:40	
柏 駅 西 口 (ザ・クレストホテル前)	着	10:15	12:40	13:35	16:05	17:05	18:05	19:05	20:05	21:05	21:35	22:10	22:45	23:45	

● お問い合わせ ●

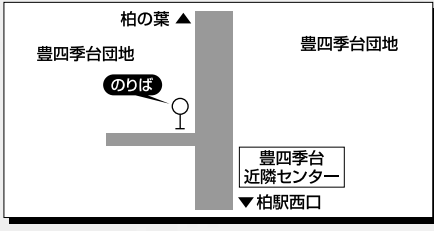
東武バスイースト 西柏営業事務所 TEL.04-7144-5011
http://www.tobu-bus.com/ (PC・携帯共)

京浜急行バス 羽田営業所 TEL.03-3741-4255
http://www.keikyu-bus.co.jp (PC)

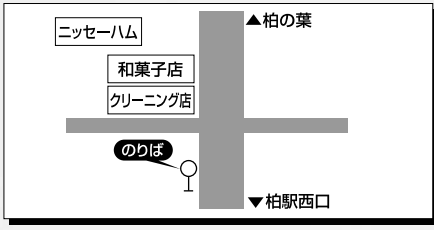
●柏駅西口(ザ・クレストホテル前)



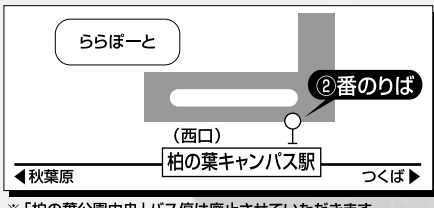
●向原住宅



●三間

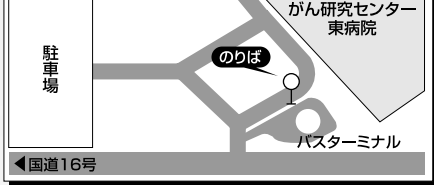


●柏の葉キャンパス駅西口/②番のりば



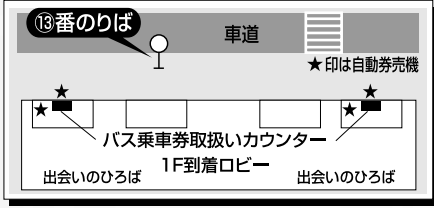
※「柏の葉公園中央」バス停は廃止させていただきます。長らくのご利用ありがとうございました。

●国立がん研究センター

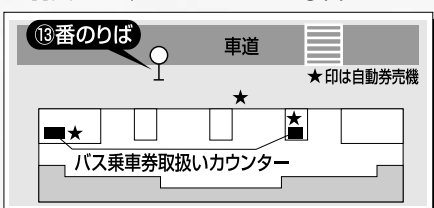


※「国立がんセンター」バス停の名称を「国立がん研究センター」に変更いたします。

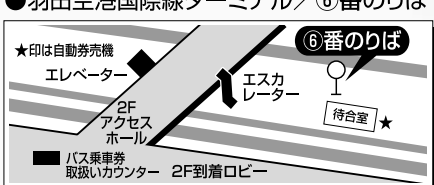
●羽田空港第2ターミナル/⑬番のりば



●羽田空港第1ターミナル/⑬番のりば



●羽田空港国際線ターミナル/⑥番のりば



※1Fバスのりばへは2Fよりエレベーター・エスカレーターをご利用ください。

ご乗車のバス停から羽田空港まで、ゆったり座って乗り換えなし。直通バスでスピーディー。

平成22年10月21日(木)より 羽田空港新国際線ターミナル延伸! 柏の葉キャンパス駅乗り入れ開始! 柏駅西口～羽田空港線

ザ・クレストホテル前

ご利用方法についてのご案内

羽田空港ゆきにご乗車の場合

- 現金または回数券でのお支払い
乗車時に運賃箱へお支払いください。
- PASMO・Suicaでのお支払い
乗車時に運賃箱に設置したカード読取部にタッチしてください。※バス利用特典サービス対象外

柏駅西口ゆきにご乗車の場合

- 現金でのお支払い
予め各ターミナルにあります、自動券売機またはバス乗車券取扱いカウンターにて、乗車券をお買い求めのうえ、乗車時に乗務員にお渡しください。
- PASMO・Suicaでのお支払い
バス乗車券取扱いカウンターでPASMO・Suicaご利用の旨と行先・時刻をお申し出いただき、お渡しする「時刻指定券」を乗車時に乗務員に手渡し、運賃箱に設置したカード読取部にタッチしてください。
※バス利用特典サービス対象外
※自動券売機ではPASMO・Suicaはご利用いただけません。

●回数券でのお支払い

バス乗車券取扱いカウンターで回数券ご利用の旨と時刻をお申し出いただき、お渡しする乗車券を回数券と一緒に乗車時に運賃箱へお支払いください。

回数券は、高速バス車内および東武バスイースト西柏営業事務所、東武トラベル柏駅支店、羽田空港バス乗車券取扱いカウンターにて発売しております。

その他ご案内

- ※平日朝・夕の自然渋滞や行楽シーズン等、道路事情により延着する場合がありますので、余裕をもってご利用ください。
- ※満席の場合は、ご乗車になれません。立席は、車両の乗車定員並びに高速道路を運行する関係上、お受けできかねますので、予めご了承ください。また、座席が満席の場合は、補助席をご利用頂きますので、予めご了承ください。なお、その場合であっても運賃は同一です。
- ※小児運賃は、小学生です。小学生未満の未就学児であっても、座席を占有する場合は原則として小児運賃を申し受けます。
- ※手荷物につきましては、お客様ご自身で車内へお持ちください。スーツケース等の大きな手荷物については、床下のトランクルームに収納可能ですが、紛失、盗難、破損等につきましては、その責は一切負いかねますので予めご了承ください。また、危険物の持ち込みは、かたくお断りいたします。
- ※車内での携帯電話のご使用はご遠慮ください。また、車内禁煙にご協力ください。
- ※着席時、シートベルトの着用をお願いいたします。
- ※遅延等で発生した損害等については、運行会社ではその責は一切負いかねますので、予めご了承ください。
- ※羽田空港においては、航空保安検査が強化されており、手荷物検査に大変時間がかかる場合がございますので、時間に余裕をもって空港に到着されますようご案内申し上げます。

羽田空港は、ご利用の航空会社および行先によってターミナルが異なりますので、ご注意ください。

PASMOは株式会社パスモの登録商標です。Suicaは東日本旅客鉄道株式会社の登録商標です。